Produktionsauftrag:

Vario 800 Schachtsystem 2,5 lagig

Bestellnummer Vario 800:
450004

Auftragsnummer GRAF:
A–

Bauherr / BU / Planer:

Name: .....

Telefon: .....

Fax: .....

E-Mail: .....

Objektanschrift:

Datum:

Zubehör:

Frontansicht

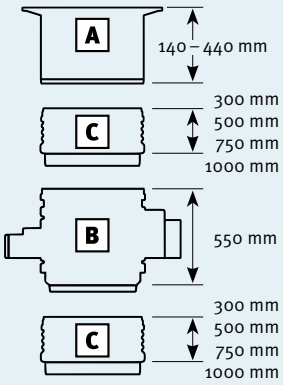

A **Abdeckungen DN 600:**

- ☐ A 15 — Mini ☐ Maxi ☐
- ☐ B 125 — Maxi
- ☐ C 250 — Maxi
- ☐ D 400 — Maxi

Nutzlänge Abdeckung:
Mini: 140 – 340 mm
Maxi: 140 – 440 mm

B **Überdeckung:**

VS-Zulaufmodul DN 600
Sofern Zulauf oberhalb der Rigole erfolgt
DN 150/DN 200/DN 250/DN 300,
Nutzlänge: 550 mm
Best.-Nr. 330360 ☐ *Stück*

C **VS-Zwischenstück DN 600**
Nutzlänge: 300 mm
Best.-Nr. 371003 ☐ *Stück*

VS-Zwischenstück 1000 DN 600
Nutzlänge: 500/750/1000 mm
Anschluss DN 200
Best.-Nr. 371015 ☐ *Stück*

Stutzen DN 200
Best.-Nr. 371016 ☐ *Stück*

Anzahl identische Schächte
☐ *Stück*

Sofern Retention:

Angaben Grundwasserstand
(Geländeoberkante)
☐ *Meter*

Schachtausführung:

Draufsicht

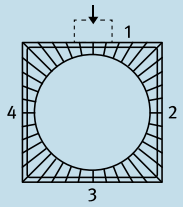

Bitte kreuzen Sie die entsprechende Zulauf-, Ablauf- und Inspektionsöffnungen an. Die Ausrichtung der Schachtöffnung erfolgt nach dem Uhrzeigerprinzip. Nicht angekreuzte Flächen bleiben verschlossen.

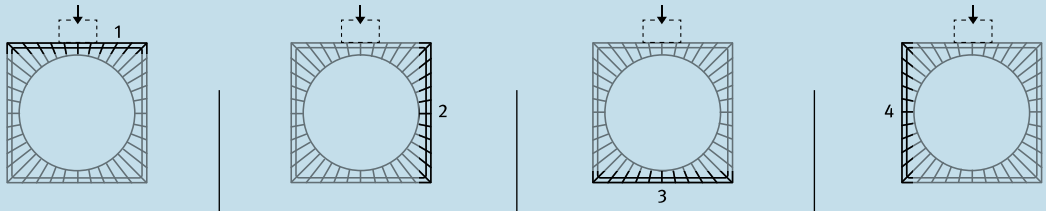

Frontansicht

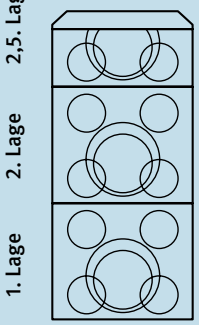

	1	2	3	4
2,5. Lage	DN 200 ☐ ☐	DN 200 ☐ ☐	DN 200 ☐ ☐	DN 200 ☐ ☐
2. Lage	DN 200 ☐ ☐ ☐ ☐ / DN 400 ☐ / DN 300 ☐	DN 200 ☐ ☐ ☐ ☐ / DN 400 ☐ / DN 300 ☐	DN 200 ☐ ☐ ☐ ☐ / DN 400 ☐ / DN 300 ☐	DN 200 ☐ ☐ ☐ ☐ / DN 400 ☐ / DN 300 ☐
1. Lage	DN 200 ☐ ☐ [X] [O] / DN 400 ☐ / DN 300 ☐	DN 200 ☐ ☐ [ ] [ ] / DN 400 ☐ / DN 300 ☐	DN 200 ☐ ☐ [ ] [ ] / DN 400 ☐ / DN 300 ☐	DN 200 ☐ ☐ [ ] [ ] / DN 400 ☐ / DN 300 ☐

Bitte ausfüllen!
X = Durchdringung
O = Einbau der Drossel

Unterschrift Besteller

Otto Graf GmbH
Kunststofferzeugnisse

Carl-Zeiss-Straße 2 – 6
DE-79331 Teningen

mail@graf.info
www.graf.info

Tel.: + 49 7641 5 89 - 66
Fax: + 49 7641 5 89 - 50

www.graf.info